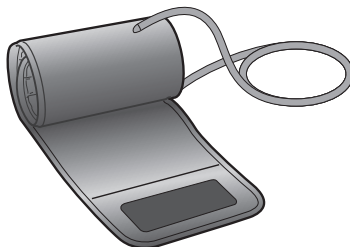


OMRON

Manšeta Intelli Wrap



HEM-FL31

Manšeta za merilnik krvnega tlaka OMRON

• Navodila za uporabo

2 SL

Izdano: 2022-12-14

All for Healthcare

IM-HEM-FL31-E-SL-09-10/2022

22J1869

OMRON

HEM-FL31



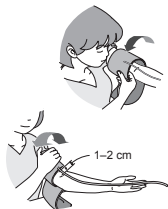
Zahvaljujemo se vam za nakup manšete OMRON HEM-FL31. Obseg roke za to manšeto je od 22 do 42 cm. Glejte izvorni priročnik z navodili za merilnik krvnega tlaka.

Prosimo, da zaradi lastne varnosti upoštevate ta priročnik z navodili.
Hranite za nadaljnjo uporabo. Za posebne informacije o vašem krvnem tlaku SE POSVETUJTE S SVOJIM OSEBNIM ZDRAVNIKOM.

⚠ Pozor: Kaže na morebitno nevarno stanje, ki lahko povzroči manjše ali zmerno velike poškodbe uporabnika ali bolnika oziroma poškodbe opreme ali drugih stvari.

- To manšeto OMRON lahko priključite na različne merilnike krvnega tlaka OMRON. Ta manšeta deluje samo z merilniki krvnega tlaka OMRON, ki so združljivi s HEM-FL31, kot je navedeno na nalepki manšete poleg zračne vtičnice.
- Preverite vaš merilnik glede tipa vtiča. Če uporabite napačen vtič, lahko pride do puščanja zraka in nepravilnih meritev.
- Manšete ne smete prati ali zmočiti.

Navodila za uporabo



Odstranite tesno se prilegajoča oblačila ali na tesno zavihan rokav na levi nadlahti.

Manšete ne namestite čez debela oblačila.

1. Zračni vtič dobro vstavite v zračno vtičnico.

Opomba: Če uporabljate zračni vtič, kot je ta, prikazan na sliki levo, ga vstavite v zračno vtičnico, dokler ne klikne.

2. Manšeto za roko namestite na svoj levi nadlaket.

Spodnji rob manšete naj bo približno 1 do 2 cm nad komolcem. Manšeto morate postaviti na nadlaket tako, da zračna cev kaže proti dani.



Vzdrževanje



V primeru resnih neželenih dogodkov v zvezi s to napravo obvestite proizvajalca in pristojni organ v državi članici, kjer imate sedež podjetja.

Ta izdelek OMRON je proizveden pod strogim sistemom kakovosti podjetja OMRON HEALTHCARE Co., Ltd., JAPONSKA.

3. Zaprti manšeto zavarujte s pritiskačem iz blaga.

Izvajanje meritev na desni roki

Zračna cev mora biti na strani vašega komolca. Pazite, da roka ni položena na zračno cev.










Opomba: krvna tlaka leve in desne roke se lahko razlikujeta, zato se lahko razlikujeta tudi izmerjeni vrednosti. Podjetje OMRON priporoča, da za merjenje vedno uporabljate isto roko. Če so razlike med vrednostmi obeh rok znatne, pri svojem osebnem zdravniku preverite, katero roko bi bilo bolje uporabljati za vaše meritve.













- S suho mehko krpo ali navlaženo mehko krpo in nevtralnimi milom očistite manšeto za roko.
- Za čiščenje manšete ne uporabljajte bencina, redčil ali podobnih topil.
- Manšete ne shranjujte na mestih, izpostavljenih izjemno visokim temperaturam, vlažnosti, neposredni sončni svetlobi, prahu ali jedkim hlapom.
- Zračne cevi ne upogibajte ali prepogibajte čezmerno.

SL

Specifikacije:

Opis izdelka	Manšeta za merilnik krvnega tlaka OMRON
Model	HEM-FL31
Obseg roke	22 do 42 cm
Mere manšete	Ne več kot 585 x 160 mm (raztegnjena oblika)
Razpon tlakov manšete	Tlak: od 0 do 299 mmHg
Natančnost	Tlak: ± 3 mmHg
Razvrstitev	Razred I
Pogoji delovanja	+10 do +40 °C (50 do 104 °F) 15 do 90 % RV (brez kondenzacije) 700 do 1060 hPa
Pogoji shranjevanja/ prevoza	-20 do +60 °C (-4 do 140 °F) 10 do 95 % RV (brez kondenzacije) 700 do 1060 hPa
Teža	Največ 179 g
Vsebina paketa	Manšeta, priročnik z navodili, zračni vtiči
Trajanje uporabnosti (življenjska doba), garancija	1 leto

Opis simbolov	
	Oznaka CE
	Oznaka UKCA
	Številka LOT
	Edinstveni identifikator pripomočka
	Medicinski pripomoček
	Omejitev temperature
	Omejitev vlažnosti
	Omejitev atmosferskega tlaka
	Oznaka manšet, združljivih s tem pripomočkom

	Indikator za namestitev manšete na levi roki
INDEX 	Kazalnik razpona in položaj za poravnavo z nadlaktno arterijo
ART. 	Arterijska oznaka
LATEX FREE	Ni izdelano z uporabo lateksa iz naravnega kavčuka
	Indikator obsega roke, ki pomaga pri izbiri pravilne velikosti manšete
	Referenčna kataložna številka
	Easy Cuff
	Manšeta Intelli Wrap
	Komfortna manšeta
 TECHNOLOGY BY OMRON HEALTHCARE IN JAPAN	Tehnologija družbe OMRON Healthcare, Japonska
	Datum izdelave
	Uporabnik mora prebrati priročnik z navodili
	Obseg roke
Datum izdelave izdelka je vključen v serijsko številko, ki se nahaja na etiketi izdelka in/ali prodajni embalaži: prve 4 številke označujejo leto, naslednji 2 mesec, zadnji 2 pa dan izdelave.	

SL

Proizvajalec 	OMRON HEALTHCARE Co., Ltd. 53, Kunotsubo, Terado-cho, Muko, KYOTO, 617-0002 JAPONSKA			
EU predstavnik <table border="1" data-bbox="135 253 233 281"> <tr> <td>EC</td> <td>REP</td> </tr> </table>	EC	REP	OMRON HEALTHCARE EUROPE B.V. Scorpius 33, 2132 LR Hoofddorp, NIZOZEMSKA www.omron-healthcare.com	
EC	REP			
Uvoznik v EU				
Proizvodni obrat	OMRON DALIAN Co., Ltd. No.3 Song Jiang Road, Economic and Technical Development Zone, Dalian 116600 Liaoning, LR Kitajska			
Podružnice	Uvoznik v Združenem kraljestvu in odgovorna oseba v Združenem kraljestvu	OMRON HEALTHCARE UK LTD. Opal Drive, Fox Milne, Milton Keynes, MK15 0DG, UK www.omron-healthcare.com/distributors		
	OMRON MEDIZINTECHNIK HANDELSGESELLSCHAFT mbH / OMRON SANTÉ FRANCE SAS www.omron-healthcare.com/distributors			

Izdelano na Kitajskem